

ПАМЯТКА ПО ПОГАШЕНИЮ КРЕДИТА

Мы благодарим Вас за то, что Вы стали клиентом ПАО КБ «УБРИР»!

ЧТО НУЖНО ДЛЯ ПОГАШЕНИЯ КРЕДИТА

Погашение кредита осуществляется путем списания банком необходимой суммы с карточного счета, открытого в ПАО КБ «УБРИР». **Способы погашения кредита (включая бесплатный способ погашения кредита) указаны в Вашем Кредитном договоре***.

Для погашения кредита Вам необходимо знать следующую информацию:

- Номер карточного счета, с которого осуществляется погашение кредита (обязательно);
- и один из дополнительных реквизитов:
 - Фамилия, имя, отчество заемщика;
 - Номер Кредитного договора*;
 - Дата рождения заемщика;
 - Паспортные данные заемщика (серия, номер, дата выдачи, орган, выдавший документ);
 - ИНН заемщика;
 - СНИЛС заемщика.

Для своевременного погашения кредита **необходимо знать дату платежа и сумму** ежемесячного платежа по кредиту.

Если по Вашему кредиту просроченная задолженность отсутствует, информацию о дате и сумме платежа Вы можете получить:

- из Кредитного договора*;
- из SMS-сообщений, которые банк направляет ежемесячно на номер мобильного телефона, который Вы сообщили при обращении в банк за кредитом

Отправка SMS-сообщений не осуществляется, если на карточном счете достаточно денежных средств для оплаты очередного ежемесячного платежа согласно графику платежей по Кредитному договору*.

- в системе «Интернет-банк», во вкладке «Кредиты», если Вам предоставлен доступ к данному сервису [https://i.ubrr.ru.](https://i.ubrr.ru;);
- в банкоматах ПАО КБ «УБРИР» (в меню банкомата выбрать «Доп. услуги» (рис. 1), далее «Кредиты» (рис. 2), далее «Задолж. по кредиту» (рис. 3)).
- в любом отделении ПАО КБ «УБРИР».

Если по Вашему кредиту возникла просроченная задолженность, полную информацию о **сумме платежа** Вы можете получить:

- из SMS-сообщений, которые банк направляет в случае возникновения просроченной задолженности на номер мобильного телефона, который Вы сообщили при обращении в банк за кредитом;
- в системе «Интернет-банк», во вкладке «Кредиты», если Вам предоставлен доступ к данному сервису [https://i.ubrr.ru.](https://i.ubrr.ru;);
- в банкоматах ПАО КБ «УБРИР» (в меню банкомата выбрать «Доп. услуги» (рис. 1), далее «Кредиты» (рис. 2), далее «Задолж. по кредиту» (рис. 3));
- в любом отделении ПАО КБ «УБРИР».

КАК ПОПОЛНИТЬ КАРТОЧНЫЙ СЧЕТ

1. Через банкоматы ПАО КБ «УБРИР» с функцией приема наличных (cash-in)**.

Вам необходимо вставить банковскую карту в банкомат, выбрать пункт в меню «Вложение наличных» (рис. 1) и далее следовать инструкциям банкомата, чтобы пополнить карточный счет.

После завершения операции пополнения карточного счета Вы можете продолжать работу, не извлекая карту из банкомата (рис. 4). Проверить баланс банковской карты можно в меню «Состояние счета» (рис. 1).

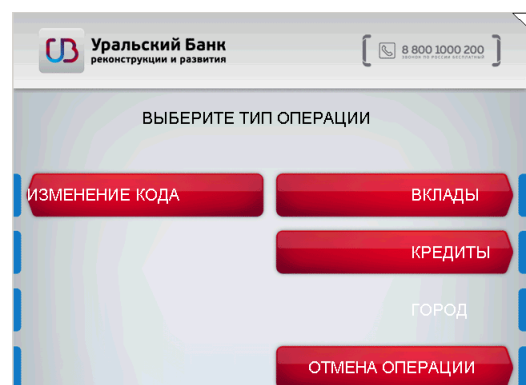
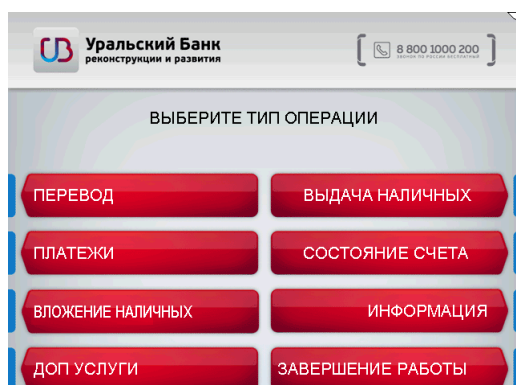


Рис. 1

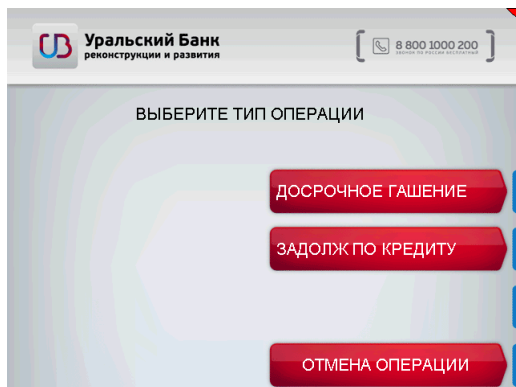


Рис. 3

Рис. 2



Рис. 4

2. Через банкоматы банков-партнеров с функцией приема наличных (cash-in).

Вам необходимо вставить банковскую карту в банкомат, выбрать соответствующий пункт в меню и далее следовать инструкциям банкомата. Перечень банков-партнеров размещен на интернет-сайте Банка по адресу: www.ubrr.ru.

3. Перевод при помощи карты на карту ПАО КБ «УБРИР» через банкоматы ПАО КБ «УБРИР» и банкоматы других банков («Быстрые денежные переводы с карты на карту»).

Если у Вас есть банковская карта платежной системы VISA/MasterCard другого банка, Вы можете при помощи карты перевести денежные средства на банковскую карту ПАО КБ «УБРИР» через банкоматы с функцией «Быстрые денежные переводы с карты на карту», отмеченные специальным знаком платежной системы (рис. 5, рис. 6).



Рис. 5



Рис. 6

При переводе средств с использованием одной банковской карты на другую Вам необходимо выбрать пункт в меню банкомата «Перевод» (рис. 7), далее ввести номер банковской карты получателя (номер банковской карты ПАО КБ «УБРИР») и сумму перевода (рис. 8), по завершении операции банкомат выдает чек.

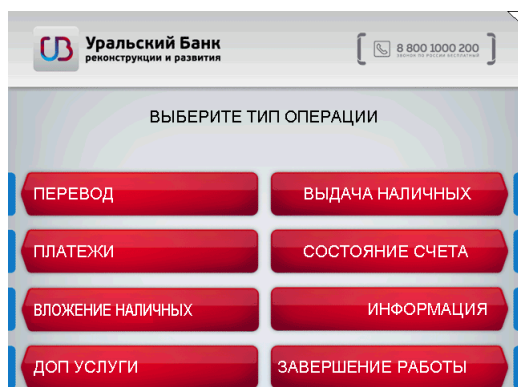


Рис. 7

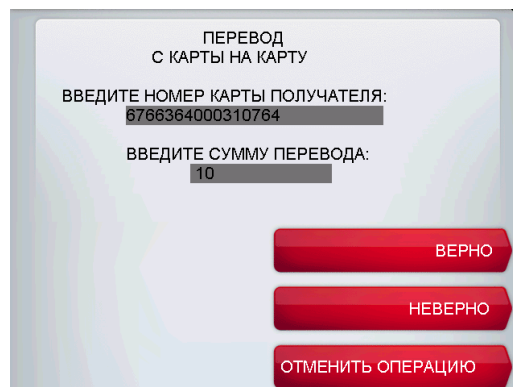


Рис. 8

При переводе средств с использованием одной банковской карты на другую может взиматься комиссия в соответствии с тарифами банков – эмитентов карты. О размере и порядке оплаты комиссии, а также о существующих ограничениях на перевод необходимо проконсультироваться в банках – участниках перевода. Зачисление денежных средств на карту ПАО КБ «УБРИР» может занимать до 30 минут.

4. Перевод при помощи карты другого банка на карту ПАО КБ «УБРИР» через систему «Интернет-банк».

Если у Вас есть банковская карта платежной системы VISA другого банка, Вы можете с ее помощью перевести денежные средства на банковскую карту ПАО КБ «УБРИР» через систему «Интернет-банк».

Для этого Вам необходимо в системе «Интернет-банк» выбрать вкладку «Карты», нажать на кнопку «Подключить карту другого банка», указать номер и другие данные карты VISA (Рис. 9), обязательно проверить данные и ознакомиться с условиями активации карты, активировать карту, далее перейти во вкладку «Кредиты», выбрать номер Кредитного договора*, вкладку «Платеж с карты другого банка» (рис. 10).

В поле «Со счета» нужно выбрать номер банковской карты платежной системы VISA, в поле «На счет» - номер счета, с которого осуществляется погашение кредита, далее - указать сумму перевода (рис.11). Операцию перевода необходимо подтвердить кодами CVV, 3-D Secure (мера безопасности при операциях с банковской картой через интернет). **Операции перевода совершаются с взиманием комиссии со счета, к которому выдана карта другого банка в соответствии с тарифами банка - эмитента карты.**

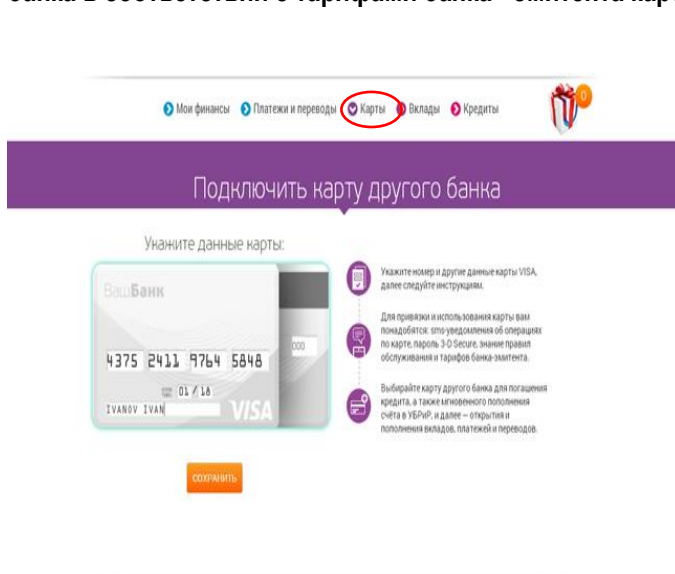


Рис.9

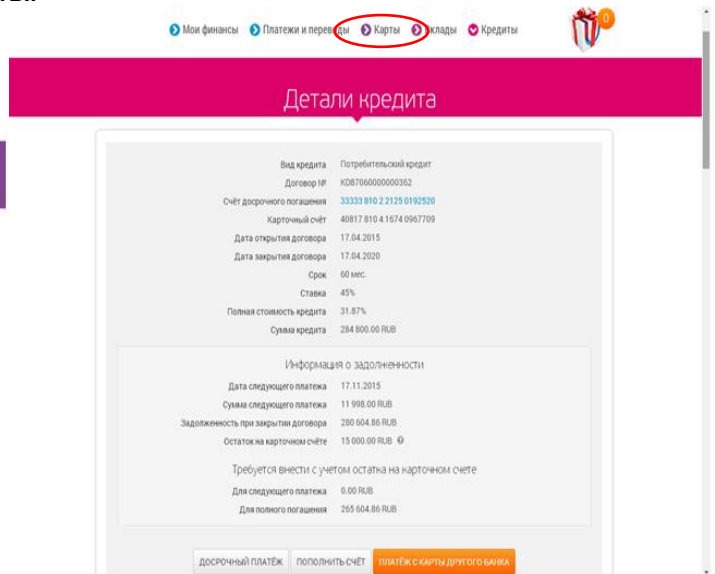


Рис.10

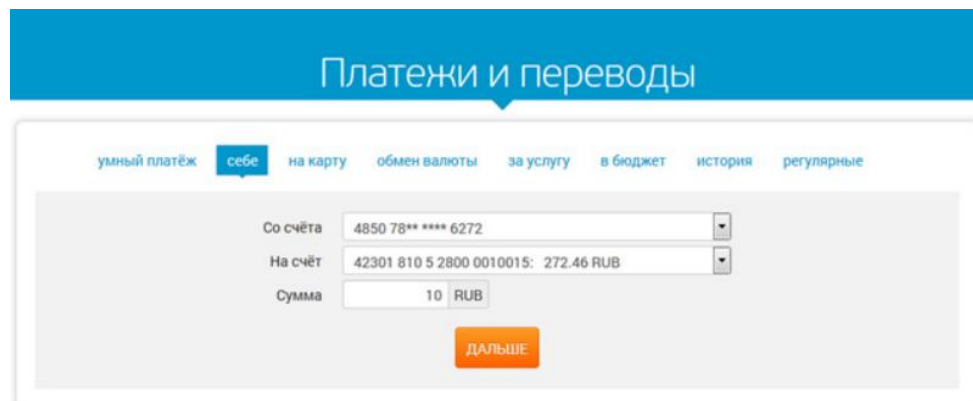


Рис.11

5. Через кассы отделений ПАО КБ «УБРИР».

При наличии банковской карты Вам необходимо обратиться прямо в кассу, предъявить кассиру банковскую карту и паспорт, сообщить сумму пополнения счета и получить у кассира по итогам проведения операции чек. Средства поступают на карточный счет сразу после внесения.

При отсутствии банковской карты Вам необходимо обратиться к сотрудникам операционного зала для оформления операции пополнения счета.

Для погашения кредита третьими лицами необходимо знать номер карточного счета (обязательно) и один из дополнительных реквизитов:

- Фамилия, имя, отчество заемщика;
- Номер Кредитного договора*;
- Дата рождения заемщика;
- Паспортные данные заемщика (серия, номер, дата выдачи, орган, выдавший документ);
- ИНН заемщика;
- СНИЛС заемщика.

Если Вы пополняете карточный счет, обратившись к сотрудникам операционного зала (при пополнении третьими лицами, либо при отсутствии карты), зачисление денежных средств производится в течение 2-х часов.

При пополнении карточного счета через кассы / сотрудников операционного зала в отделениях ПАО КБ «УБРИР», банком удерживается комиссия за пополнение карточного счета в соответствии с Тарифами банка (при пополнении карточного счета третьими лицами комиссия не взимается).

6. Через пункты приема платежей организаций - партнеров ПАО КБ «УБРИР» и платежные терминалы самообслуживания ПАО КБ «УБРИР»**.

Вы можете внести денежные средства и пополнить карточный счет для погашения кредита в любом из пунктов приема платежей организаций - партнеров ПАО КБ «УБРИР», платежных терминалах ПАО КБ «УБРИР» на всей

территории РФ. Перечень организаций - партнеров ПАО КБ «УБРиР» и платежных терминалов ПАО КБ «УБРиР» размещен на интернет-сайте Банка по адресу www.ubr.ru.

При пополнении карточного счета в пунктах обслуживания организаций - партнеров ПАО КБ «УБРиР» помните, что за внесение денежных средств и пополнение счета может взиматься комиссия, размер которой определяется организацией - партнером ПАО КБ «УБРиР». **Рекомендуем осуществлять платеж не позднее, чем за 5 рабочих дней до даты платежа по кредиту.**

7. Через другие коммерческие банки, обслуживающие физических лиц.

Вы можете погашать кредит в любом банке, обслуживающем физических лиц. Для осуществления безналичного банковского перевода необходимо иметь при себе следующие реквизиты: реквизиты банка ПАО КБ «УБРиР», обязательно номер карточного счета, на который осуществляется перевод (счет, открытый в ПАО КБ «УБРиР», с которого осуществляется погашение кредита).

Пример заполнения Платёжного поручения:

1. В строке «Счёт №...» необходимо указать карточный счет, на который осуществляется перевод денежных средств (счет выдачи и погашения кредита, указан в Кредитном договоре);
2. В строке «Назначение платежа» необходимо указать Пополнение счета.
3. В графе «Реквизиты банка получателя» необходимо указать реквизиты ПАО КБ «УБРиР».
4. В графе «Реквизиты получателя» необходимо указать ФИО заемщика полностью (рис. 12).

При осуществлении безналичных переводов помните, что за перевод денежных средств предусмотрена комиссия, которая устанавливается тем банком, через который Вы осуществляете пополнение карточного счета. Рекомендуем осуществлять платеж не позднее, чем за 5 рабочих дней до даты платежа по кредиту.

101

Платежное поручение № _____ Дата _____ Вид платежа _____

Сумма прописью: Семь тысяч триста рублей 00 копеек

ИНН	КПП	Сумма	7300-00
Иванов Иван Иванович 620000 г. Екатеринбург, ул. Ленина, 1-15		Сч. №	
Плательщик		БИК	
		Сч. №	
Банк плательщика		БИК	04677795
ПАО КБ «УБРиР» г. Екатеринбург		Сч. №	30101810900000000795
Банк получателя		Сч. №	40817810.....
ИНН 6608008004	КПП	Вид од.	01
ФИО заемщика		Срок плат.	
Получатель		Очер. плат.	5
		Раз. поле	
Назначение платежа: Пополнение счета			
Подписи		Отметки банка	

М.П.

Рис. 12

8. Через отделения ФГУП «Почта России».

Для почтового перевода денежных средств на карточный счет в ПАО КБ «УБРиР» Вам необходимо заполнить соответствующий бланк (рис. 13). Сохраняйте документы, подтверждающие почтовый перевод, до поступления денежных средств на карточный счет.

Важно! В форме почтового перевода, в поле «Рас./счет» вводится номер карточного счета, состоящий из 20 цифр, с которого осуществляется погашение кредита. В поле «Сообщение» необходимо указать: Пополнение счета.

Текст сообщения не может превышать 70-ти символов.

Рекомендуем осуществлять почтовый перевод не позднее, чем за 7 рабочих дней до даты платежа по кредиту.

The image shows a form for a postal transfer (Form 100) with several fields highlighted by red circles and callout boxes:

- Callout 1:** "Указывается ФИО Заемщика (полностью)" points to the "ФИО получателя" field, which contains "Иванов Иван Иванович".
- Callout 2:** "Указывается назначение платежа: Пополнение счета" points to the "Сообщение" field, which contains "Пополнение счета".
- Callout 3:** "Указывается карточный счет, состоящий из 20 цифр, на который осуществляется перевод." points to the "Рас./счет" field, which contains "3 0 1 0 1 8 1 0 0 0 0 0 0 0 0 0 0 7 9 8".
- Callout 4:** "Указывается ФИО вносителя платежа" points to the "ФИО отправителя" field, which contains "Иванов Иван Иванович".
- Callout 5:** "Указываются паспортные данные вносителя платежа" points to the "Паспорт" field, which contains "5000 № 000003 выдан 06.03.2010".

Рис. 13

9. Через бухгалтерию по месту работы.

Вам необходимо представить в бухгалтерию Вашего предприятия заявление для ежемесячного удержания из заработной платы суммы платежа по кредиту и перечисления его на карточный счет в ПАО КБ «УБРиР».

В заявлении Вы должны указать:

- 1) реквизиты ПАО КБ «УБРиР»;
- 2) номер Вашего (лицевого) карточного счета, с которого осуществляется погашение кредита (указан в Кредитном договоре).

Предприятие может удерживать комиссию за осуществление безналичного перевода денежных средств, а также устанавливать сроки перечисления.

ВАЖНО:

1. При погашении кредита с помощью банкомата:

- банкомат принимает только купюры, поэтому, если Ваш платеж по кредиту состоит из рублей и копеек, Вам необходимо округлить сумму платежа до целых десятков рублей в большую сторону и внести эту сумму на карточный счет;
- банкомат может «отбраковать» часть купюр, имеющих дефекты (помятые или надорванные), на этот случай рекомендуем иметь купюры для замены.

2. При погашении кредита через отделения ФГУП «Почта России» и через другие коммерческие банки, обслуживающие физических лиц, помните:

- зачисление на счет производится в случае корректного указания номера карточного счета, с которого осуществляется погашение кредита, и верно указанных ФИО заемщика (полностью);
- в случае некорректного указания информации, необходимой для зачисления денежных средств, банк осуществляет возврат поступивших денежных средств в адрес плательщика, что может являться причиной возникновения просроченной задолженности по кредиту.

3. Не забывайте сохранять чеки после осуществления операций в банкомате и другие платежные документы, подтверждающие перевод до момента поступления денежных средств на Ваш карточный счет.

4. В дату платежа по кредиту Вы должны обеспечить наличие на карточном счете суммы, достаточной для погашения кредита до 19:00 московского времени. При совершении платежа после 19:00 московского времени зачисление средств на карточный счет производится на следующий день. Пополнить карточный счет Вы можете в любое время в период между платежами по кредиту.

5. Передавать банковскую карту и сообщать ПИН-код третьим лицам запрещено.

6. Реквизиты ПАО КБ «УБРиР»

	Публичное акционерное общество «Уральский банк реконструкции и развития»
Юридический адрес	620014, Российская Федерация, г. Екатеринбург, ул. Сакко и Ванцетти, 67
Платежные реквизиты	Корр. счет: 30101810900000000795 в Уральском ГУ Банка России
	ИНН: 6608008004
	БИК: 046577795
	КПП: 667101001

ДОСРОЧНОЕ ПОГАШЕНИЕ КРЕДИТА

Вы можете осуществить полное либо частичное досрочное погашение кредита в соответствии с условиями и способами, предусмотренными Кредитным договором*.

Вы можете осуществить **полное досрочное погашение кредита без предварительного уведомления** банка:

- в течение 14 (четырнадцати) календарных дней со дня выдачи потребительского кредита;
- в течение 30 (тридцати) календарных дней со дня выдачи кредита, оформленного на определенные цели.

При этом Вы обязаны уплатить проценты за пользование кредитом, начисленные на остаток основного долга по кредиту по день полного досрочного погашения задолженности по кредиту включительно из расчета фактического количества дней пользования кредитом

Полное либо частичное досрочное погашение кредита в течение всего срока действия Кредитного договора* возможно с предварительным **уведомлением банка о намерении осуществить досрочное погашение** задолженности по кредиту.

Способы уведомления, порядок и сроки выполнения досрочного погашения устанавливаются Кредитным договором*.

Уведомлением Банка о Вашем намерении осуществить досрочное погашение задолженности по кредиту является:

- внесение Вами либо третьим лицом денежных средств на карточный счет.

Срок для уведомления: день не позднее очередной даты платежа (для срочного кредита)/день не позднее последнего дня, входящего в платежный период (для кредита с лимитом кредитования), установленной Кредитным договором*. При этом банк считается уведомленным со дня зачисления денежных средств на карточный счет.

- либо Резервирование с использованием банкомата/системы «Интернет-банк» имеющихся на счете и/или внесенных Вами либо третьим лицом денежных средств на карточный счет.

Срок для уведомления: день не позднее очередной даты платежа, установленной графиком платежей по Кредитному договору*. При этом Банк считается уведомленным в день Резервирования.

Резервирование – операция, выполняемая Заемщиком с использованием банкомата, системы «Интернет-банк», с целью блокировки для расходования суммы денежных средств на карточном счете, направляемой на полное либо частичное досрочное погашение задолженности по кредиту в сроки, установленные Кредитным договором*. Операция выполняется при наличии денежных средств на карточном счете и может быть выполнена в любой день.

Дополнительно получить информацию о способе уведомления при выполнении досрочного погашения, установленном по Вашему кредиту, Вы можете:

- в любом отделении Банка;
- в системе «Интернет-банк» – в разделе «Кредиты». Вкладка «Досрочный платеж» (рис. 18), доступна, если по кредиту предусмотрено Резервирование. Если кредит не предполагает Резервирование, то вкладка «Досрочный платеж» в системе «Интернет-банк» по нему отсутствует.

Если условиями Вашего Кредитного договора* предусмотрен способ уведомления Банка путем внесения денежных средств на карточный счет, Вам необходимо:

Для частичного досрочного погашения:

- до наступления даты платежа по кредиту, установленной графиком платежей по Кредитному договору*, внести на карточный счет:

- *при отсутствии просроченной задолженности по кредиту и задолженности по иным обязательствам перед банком* - денежные средства, необходимые для погашения ежемесячного обязательного платежа, и сумму, которую Вы планируете направить на досрочное погашение кредита;

- *при наличии просроченной задолженности по кредиту и задолженности по иным обязательствам перед банком* - сумму, достаточную для полного погашения просроченной задолженности по кредиту и/или иным обязательствам перед банком, сумму ежемесячного обязательного платежа и сумму, которую Вы планируете направить на досрочное погашение;

- не производить снятие внесенных денежных средств с карточного счета до истечения дня платежа по кредиту.

Частичное досрочное погашение кредита осуществляется в дату платежа в соответствии с Кредитным договором*.

При наличии просроченной задолженности по кредиту погашение просроченной задолженности осуществится в день зачисления денежных средств на карточный счет.

Для полного досрочного погашения:

– в любой день внести на карточный счет сумму, достаточную для полного досрочного погашения кредита и/или задолженности по иным обязательствам перед банком;

- не производить снятие внесенных денежных средств с карточного счета.

При условии достаточности суммы денежных средств для полного погашения полное досрочное погашение осуществляется в день зачисления денежных средств на карточный счет.

Пример.

Кредит оформлен 23 апреля. Дата ближайшего платежа 23 мая. Сумма ежемесячного обязательного платежа на 23 мая составляет 3500 рублей. На карточный счет 20 мая было внесено 5000 рублей. Резервирование денежных средств не

предусмотрено. Таким образом: 23 мая с карточного счета списывается 5000 рублей (сумма ежемесячного обязательного платежа по кредиту 3500 и сумма досрочного погашения 1500 рублей). Сумма основного долга будет уменьшена в общей сумме на 1500 рублей.

Если условиями Вашего Кредитного договора* предусмотрен способ уведомления Банка путем Резервирования денежных средств на карточном счете, Вам необходимо:

Для частичного досрочного погашения:

- до наступления даты платежа по кредиту, установленной Кредитным договором*, обеспечить на карточном счете:
- при отсутствии просроченной задолженности по кредиту и задолженности по иным обязательствам перед банком - денежные средства, необходимые для погашения ежемесячного обязательного платежа и сумму, которую Вы планируете направить на досрочное погашение кредита;
- при наличии просроченной задолженности по кредиту и задолженности по иным обязательствам перед банком – сумму, достаточную для полного погашения просроченной задолженности по кредиту и/или иным обязательствам перед банком, сумму ежемесячного обязательного платежа, и сумму, которую Вы планируете направить на досрочное погашение;
- не производить снятие внесенных денежных средств с карточного счета до истечения дня платежа по кредиту;
- на сумму, которую Вы планируете направить на досрочное погашение кредита, провести Резервирование денежных средств в банкомате или системе «Интернет-банк».

Для полного досрочного погашения:

- обеспечить на карточном счете сумму, необходимую для полного досрочного погашения кредита и/или задолженности по иным обязательствам перед банком;
- не производить снятие внесенных денежных средств с карточного счета;
- провести Резервирование денежных средств в банкомате или системе «Интернет-банк».

При условии достаточности суммы денежных средств для полного погашения - полное досрочное погашение осуществляется в день Резервирования денежных средств на карточном счете.

Если сумма денежных средств на карточном счете превышает размер ежемесячного обязательного платежа по кредиту и не зарезервирована через банкомат или систему «Интернет-банк», то она останется на карточном счете.

При наличии просроченной задолженности по кредиту погашение просроченной задолженности осуществится в день зачисления денежных средств на карточный счет.

Пример.

Кредит оформлен 23 апреля. Дата ближайшего платежа 23 мая. Сумма ежемесячного обязательного платежа на 23 мая составляет 3750 рублей. На карточный счет 20 мая было внесено 5000 рублей. Кредитным договором предусмотрено уведомление Банка путём Резервирования денежных средств на карточном счете. Сразу после внесения денежных средств было произведено Резервирование на сумму 1000 рублей. Таким образом: 23 мая с карточного счета списывается 3750 рублей (сумма ежемесячного обязательного платежа по кредиту) и 1000 рублей (сумма, зарезервированная для частичного досрочного погашения кредита). Сумма основного долга будет уменьшена на 1000 рублей. Остаток 250 рублей останется на карточном счете и в дату платежа может быть направлен на погашение очередного ежемесячного обязательного платежа.*

Резервирование денежных средств на карточном счете для досрочного погашения кредита Вы можете осуществить в любое удобное для Вас время до 19:00 (время московское) даты платежа по кредиту.

Получить не зарезервированные на карточном счете денежные средства Вы можете в кассе любого отделения ПАО КБ «УБРиР» либо через банкомат. Рекомендуем Вам обеспечить наличие денежных средств на карточном счете, тогда они будут направлены на погашение очередного ежемесячного обязательного платежа.

РЕЗЕРВИРОВАНИЕ СРЕДСТВ ДЛЯ ДОСРОЧНОГО ПОГАШЕНИЯ КРЕДИТА ОСУЩЕСТВЛЯЕТСЯ:

1. Через банкоматы ПАО КБ «УБРиР».

Частичное либо полное досрочное погашение с помощью Резервирования денежных средств на карточном счете производится при наличии банковской карты. Для выполнения операции необходимо в меню банкомата выбрать «Доп. услуги» (рис. 14), далее «Кредиты» (рис. 15), далее «Досрочное гашение» (рис. 16).

В поле «Введите сумму перевода» (рис. 17) укажите сумму, которую Вы желаете направить в частичное досрочное или полное досрочное погашение кредита. Если на Вашем карточном счете не достаточно денежных средств для выполнения досрочного погашения кредита в сумме, указанной при Резервировании, то операция будет отклонена. Если сумма, направляемая на досрочное погашение, не ровная, копейки вводятся после нажатия клавиши «+». После нажатия «Верно» чек формируется автоматически.

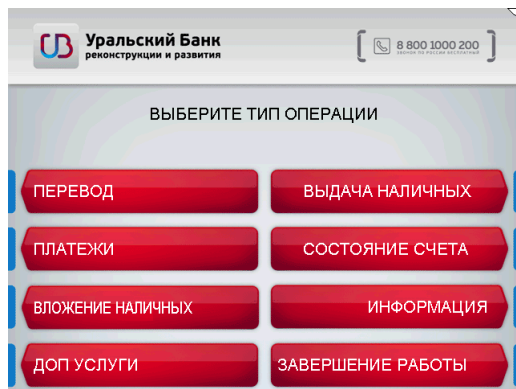


Рис. 14

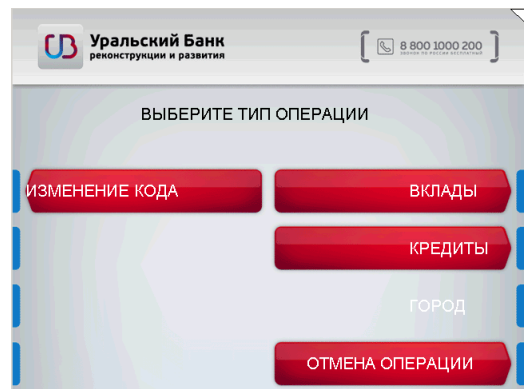


Рис. 15

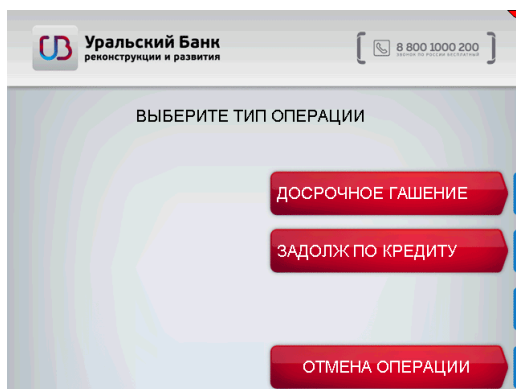


Рис. 16

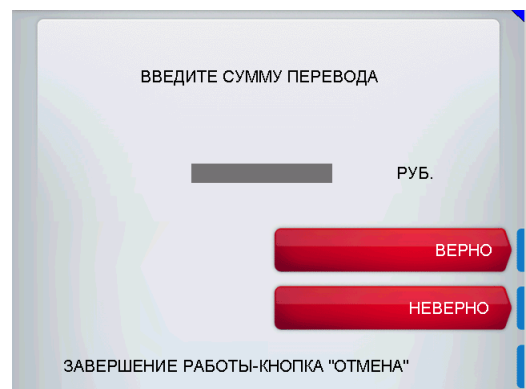


Рис. 17

2. Через систему «Интернет-банк».

Во вкладке «Кредиты» выбрать из списка интересующий кредит. Операция досрочного погашения кредита осуществляется во вкладке «Досрочный платеж» (рис. 18).

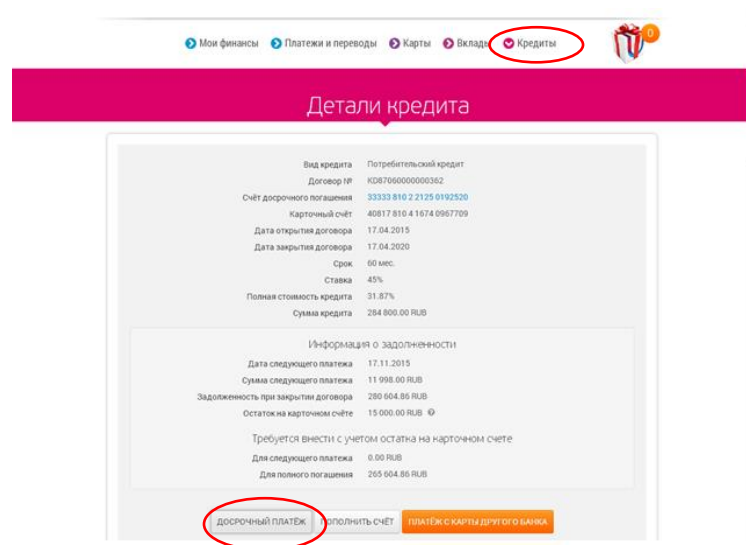


Рис. 18

При нажатии кнопки «Погасить кредит» сумма, которую Вы укажете в соответствующем поле, будет зарезервирована для целей досрочного погашения и направлена на погашение кредита. Отменить операцию невозможно.

Следуя данной инструкции, Вы сможете своевременно погашать кредит, не допуская просроченной задолженности, что позволит Вам сформировать положительную кредитную историю и упростит процедуру получения кредита в будущем.

* Под Кредитным договором в контексте данной Памятки понимается Кредитное соглашение/Кредитный договор в форме Анкеты-заявления/Договор банковского счета (с возможностью его кредитования)/Договор потребительского кредита.

** Полный список и адреса банкоматов, платежных терминалов ПАО КБ «УБРиР», размещен на интернет сайте Банка по адресу www.ubrr.ru